

Macmillan Gateway Online Workbook

Manual Alumno

Registrarse y activar contenidos:

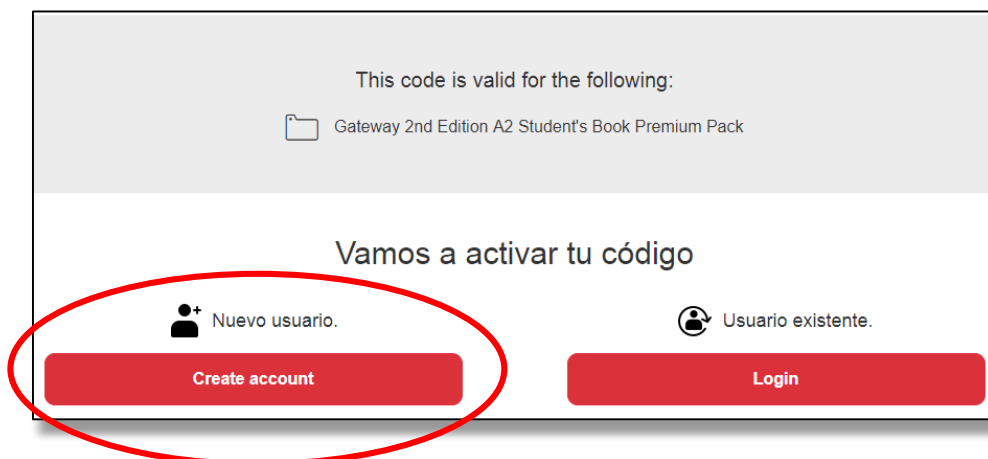
- Navegar a www.macmillaneducationeverywhere.com
- Es posible cambiar el idioma de la página:



- Hacer clic en Registrarse e ingresar su código de acceso que se encuentra al reverso de la portada de su libro de estudio:



- Seguir las instrucciones para crear su cuenta:



- Completar sus detalles, eligiendo un nombre de usuario y contraseña, e ingresando una dirección de correo:

Nombre
Juan

Apellidos
Demo

Vivo en
Chile

Menor de 16 años
 16 años o mayor

Correo electrónico de tu padre/madre o tutor
juanpadre@email.com

NEXT

Nombre de usuario
JuanD

Tu contraseña
.....

Confirme su contraseña
.....|

Crear cuenta

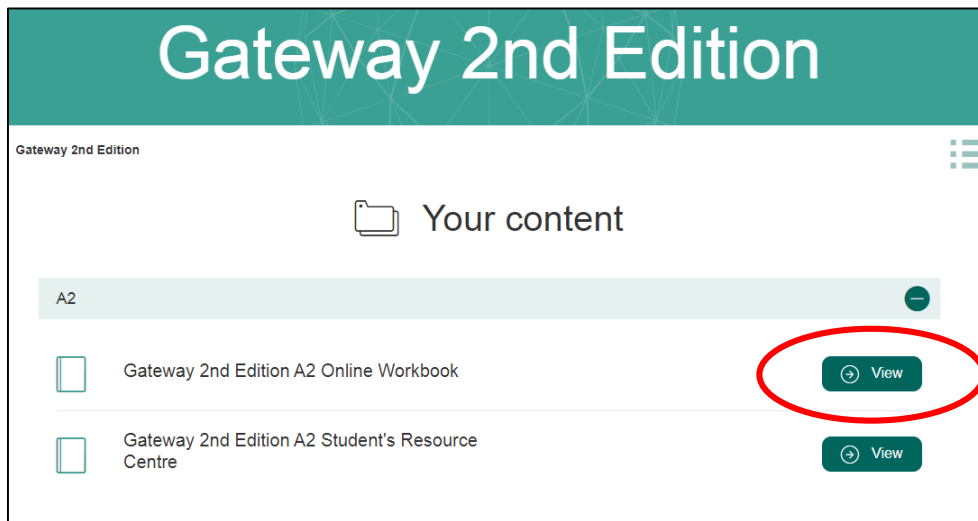
Al hacer clic en "Crear cuenta" activaré mi código

Si tiene menos de 16 años, debe elegir "Menor de 16 años" y pedir a algún apoderado que ingrese su correo

- Se enviará un correo con un link para activar su cuenta:



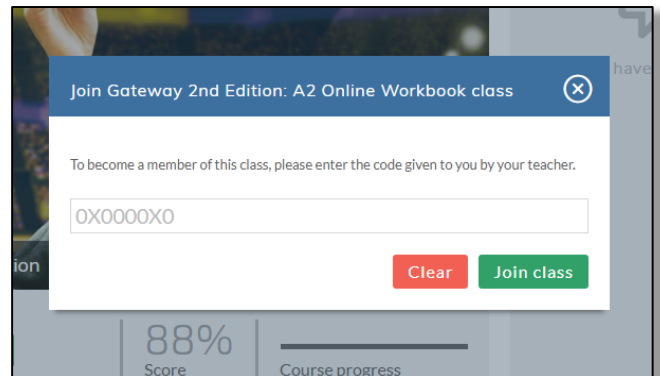
- Una vez activada con el link en el correo, tendrá acceso al Online Workbook:



- También puede descargar recursos como los de video y audio en el "Student's Resource Centre"

Unirse a clase:

- Su profesor le entregará un **código de clase**. Haga clic en **“Join class”** e ingrese este código para unirse a la clase que corresponda a su clase presencial.



Advertencia: si no sigue este paso y no se une a la clase, su profesor no podrá ver sus resultados, y su progreso en el Online Workbook será calificado con una nota 1,0

Contenidos:

- Ahora puede ingresar a **“Course contents”** para ver la totalidad de las unidades en su curso junto con su progreso y rendimiento, o a **“Start course”** para ir directamente a las primeras actividades:

